



maxLUCE LED



WAND- UND DECKENLEUCHTE „FLAT HF“ APPLIQUE ET PLAFONNIER À LED „FLAT HF“

Art. 138592
E-No 941 300 703

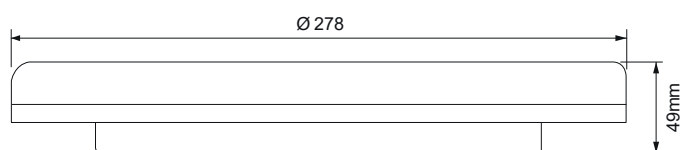


HF Sensor

Die ideale Wand- und Deckenleuchte für Treppenhäuser, Keller, Balkone, Flure oder den Eingangsbereich. Durch die flache Bauform kann die FLAT HF mit integriertem Bewegungsmelder auch bei niederen Raumhöhen eingesetzt werden. Sensorreichweite, Leuchtdauer und Tageslichterkennung lassen sich einfach mittels DIP-Schalter einstellen. Die hohe Lichtleistung wird rundum abgestrahlt und sorgt für eine gute Raumausleuchtung. Schutzart IP54 für den Ausseneinsatz.

Le luminaire mural et plafonnier idéal pour les cages d'escalier, les caves, les balcons, les couloirs ou l'entrée. Grâce à son design plat, le FLAT HF avec détecteur de mouvement intégré peut également être utilisé dans des pièces de faible hauteur. La portée du capteur, la durée d'éclairage et la détection de la lumière du jour peuvent être facilement réglées à l'aide des interrupteurs DIP. La puissance lumineuse élevée est rayonnée tout autour et assure un bon éclairage de la pièce. Indice de protection IP54 pour une utilisation en extérieur.

Anschlussspannung	Angle de diffusion du faisceau	220-240V
Anschlussfrequenz	Fréquence d'alimentation	50-60Hz
Systemleistung	Puissance du système	18 W
Farbtemperatur	Température de couleur	3000 K
Lichtfarbe	Couleur émise	warmweiss, blanc chaud
effektiver Lichtstrom	Flux lumineux réel	1620 lm
Ausstrahlungswinkel	Angle de diffusion du faisceau	120°
Farbwiedergabeindex (CRI)	Indice de rendu de couleur (CRI)	>80
dimmbar	dimmable	nein, non
Schutzklasse	Classe de protection	II
Schutzarten	Degrés de protection	IP54 / IK08
Leuchtmittel	Source d'éclairage	LED nicht austauschbar, LED non remplaçable
Umgebungstemperatur	Température ambiante ta	- 20° bis + 35° C, - 20° à + 35°C
Garantiedauer	Durée de garantie	3 Jahre, 3 ans
Nutzlebensdauer	Durée de vie utile	30'000h L70/B50
Ausführung der Oberfläche	Finition de la surface	opal, opale
Gehäusefarbe	Couleur du boîtier	weiss, blanc
Höhe/Tiefe	Hauteur/profondeur	49 mm
Aussendurchmesser	Diamètre extérieur	278 mm
Kabeleinführung	Point d'entrée de câble	seitlich oder rückseitig, sur le côté ou à l'arrière



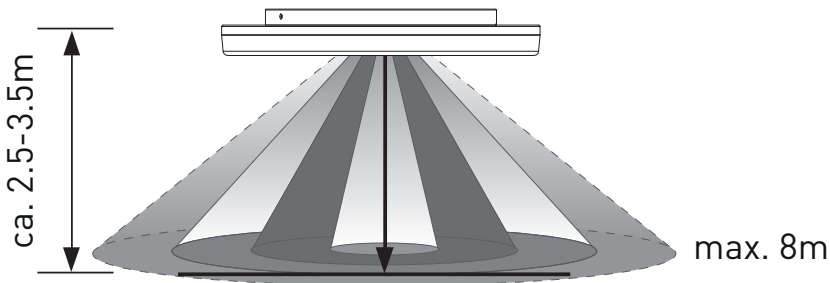


maxLUCE LED

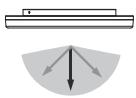


WAND- UND DECKENLEUCHTE „FLAT HF“
 APPLIQUE ET PLAFONNIER À LED „FLAT HF“

Art. 138592
 E-No 941 300 703



- Sensor max. 8m
- Motion detector
- Daylight detector



max. 8m



5s-5min



2/10/50lx/OFF

● Detection Range	1 2		Hold Time	3 4		Daylight Sensor	5 6		
	I	II		I	II		I	II	
●	●	●	100%	●	●	300s	●	●	OFF
○	●	○	75%	●	○	60s	●	○	50Lux
○	○	●	50%	○	●	30s	○	●	10Lux
○	○	○	25%	○	○	5s	○	○	2Lux